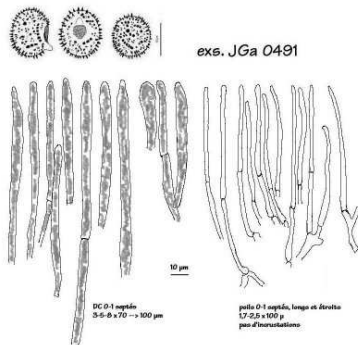


Une technique méconnue : le dessin assisté par ordinateur

Les planches présentées ci-après ont été réalisées par Jacques Gane (*), au moyen d'une table à dessiner électronique. Il s'agit d'une technique nécessitant un apprentissage assez long, mais qui donne, comme vous pouvez le constater, des résultats assez exceptionnels. Ce mode de dessin vous sera présenté par notre ami lors du congrès des Russulales en 2010.




microscopie de A. Ferville & J. Gane

10 mm

le 4 septembre 2004
sous charmes, chênes
FC de FLEURY (F-57), 220 m

russula straminea (Malençon)
fo. globispora (Blum) Cl. Lejeune

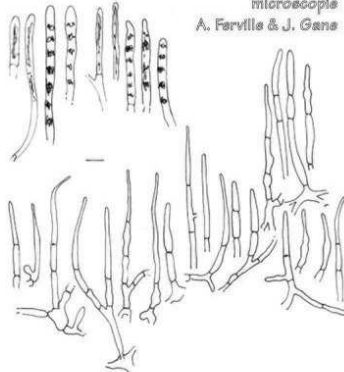
(*) Jacques Gane, 6, rue des Jardins sous la Fontaine, F-57950 MONTIGNY-LES-METZ (France)
jacques.gane@orange.fr



le 6 juin 2004
 sous chênes, bouleaux
 F.C. de FLEURY (F-57), 220 m



microscopie
 A. Ferville & J. Gane



Jkane

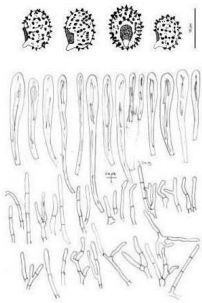
Russula ochrospora
 (Nicol. ex Quadr. & Rossi) Quadr.



10 mm

exs. JGa_0468

microscopie de A. Ferville & J. Gane



JGane

le 4 septembre 2004
Forêt syndicale de la Vierge
sous hêtres, chênes, charmes
en terrain calcaire, parc. 42
F-57 ARRIANCE, 250 m

Russula decipiens (Singer) Kühn.-Romagn.



10 mm

JGane

Hygrocybe pseudoconica Lange

Trouvé le 6 juin 2004
sous fresnes mêlés d'épicéas
F.C. Louvigny (F-57) parc. 1